


Loro Balkongsluk serie I

Gjennomgangssluk for innstøping i betongbalkonger.

Materiale: varmgalvanisert stål, innvendig og utvendig belagt med kunststoff

Rist: rustfritt stål

Dimensjoner: DN50, 70 og 100



Topprist



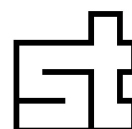
Gjennomgangsrist



Bunnutløp

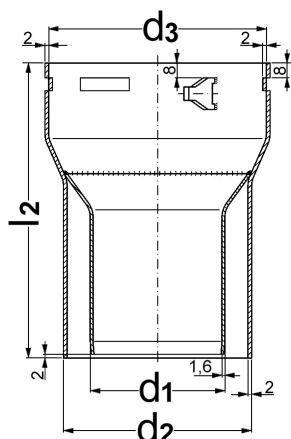


Vinkelutløp

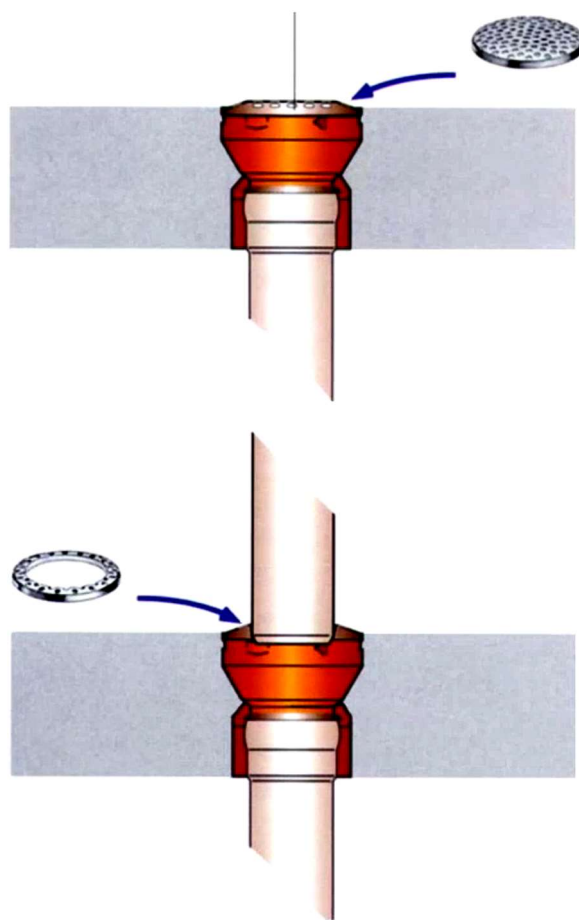


Sluk

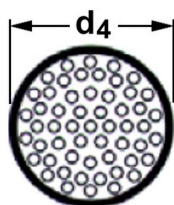
Mål og vekt



Art.nr.	DN	d1	d2	d3	l2	kg	NRF-nr.
16375.050X	50	53	89	102	95	0,7	3405002
16370.050X	50	53	89	102	120	0,7	3405003
16371.050X	50	53	89	102	140	0,8	3405006
16372.050X	50	53	89	102	160	0,8	3405009
16373.050X	50	53	89	102	180	0,9	3405011
16374.050X	50	53	89	102	200	1,1	3405014
16376.050X	50	53	89	102	220	1,1	3405015
16375.070X	70	73	102	122	95	0,8	3405016
16370.070X	70	73	102	122	120	0,9	3405017
16371.070X	70	73	102	122	140	1,0	3405020
16372.070X	70	73	102	122	160	1,2	3405022
16373.070X	70	73	102	122	180	1,5	3405025
16374.070X	70	73	102	122	200	1,6	3405028
16376.070X	70	73	102	122	220	1,6	3405029
16370.100X	100	102	133	145	120	1,4	3405031
16371.100X	100	102	133	145	140	1,7	3405033
16372.100X	100	102	133	145	160	1,7	3405036
16373.100X	100	102	133	145	180	1,9	3405039
16374.100X	100	102	133	145	200	2,2	3405042
16376.100X	100	102	133	145	220	2,4	3405043

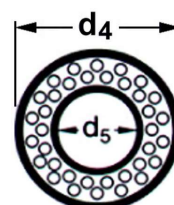


Topprist



Art.nr.	DN	d4	Kg	Kapasitet liter/sek.	NRF-nr.
16191.050X	50	98	0,03	0,9	3405058
16191.070X	70	118	0,1	1,8	3405061
16191.100X	100	140	0,1	4,5	3405063

Gjennomgangsrist



Art.nr.	DN	d4	d5	Kg	Kapasitet liter/sek.	NRF-nr.
16193.050X	50	98	55	0,03	0,9	3405066
16193.070X	70	118	75	0,1	1,8	3405069
16193.100X	100	140	104	0,1	4,5	3405072

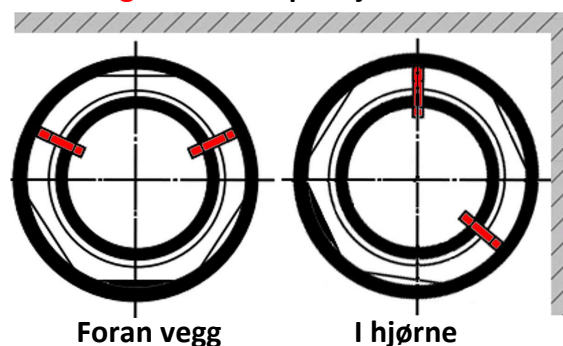
Montasjeveiledning LORO Balkongsluk Serie I

Kun for innstøping i vanntett betong

VIKTIG!

Før innstøping, påse at **sikringsknastene** sitter riktig i forhold til innbygging langs vegg eller i hjørne. Se tegning

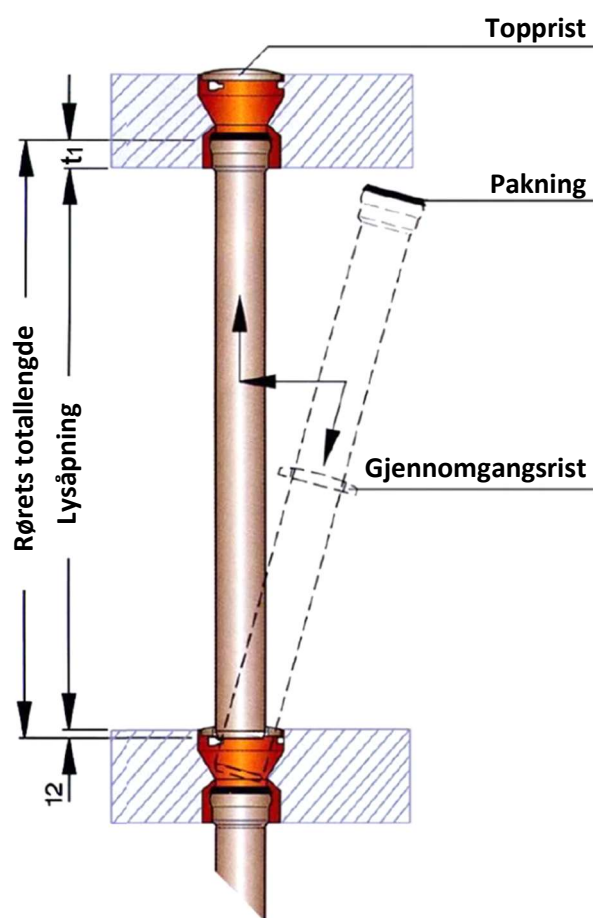
Sikringsknastenes posisjon



Montert med **LORO-X** galvaniserte stålrør.

1. Kontrollér og rengjør sluken
2. Mål lysåpning – se tegning
(Høyde fra overkant dekke til Underkant dekke.)
3. Total rørlengde er:
Lysåpning + muffedybde (t_1) + 12 mm
Muffedybde t_1 :


DN	50	= 38 mm
DN	70	= 55 mm
DN	100	= 70 mm
4. Pakning legges i muffe og glidemiddel påføres. Gjennomgangsrist art. nr. 16193x skyves inn på rørets spissende – hvelving skal vende oppover.
5. Fallrør stikkes inn i nederste sluk – forbi sikringsknastene – stilles loddrett og muffen skyves inn på sluken i etasjen over. Kontrollér at pakning sitter riktig og at røret hviler på sikringsknastene.
6. Gjennomgangsrist trykkes på plass.
7. Eventuelt monteres hel rist i øverste sluk



Serie I med sideutløp

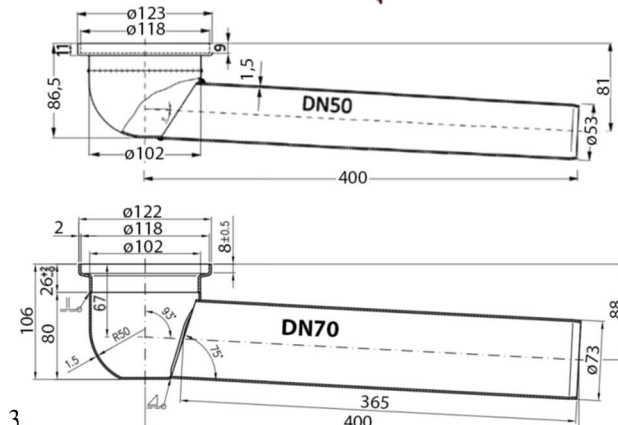
Art.nr.: **16362.050X** (3405001)

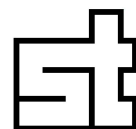
Art.nr.: **16362.070X** (3405001-70)



Tilhørende rist for begge:

Art.nr. **16191.070X** (3405061)





LORO kan også levere komplette takavvanningssystemer
Se egen takslukbrosjyre på vår hjemmeside



LORO-X takavvanningssystemer

LORO-X stålavløpsrør med stikkuffeforbindelse

