

Frostline DUO H30

Hærverkssikker vannpost i glassblåst syrefast stål, velegnet til offentlige parker og anlegg, golfbaner, eller alle steder hvor det er behov for en sikker vannforsyning året rundt.

Vannposten kan leveres enten med manuell åpne/stengeventil, eller med selvlukkende ventil.

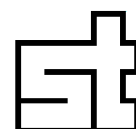
Vannposten er utstyrt med den patenterte selvtømmende 3-veis ventilen, som tømmes for vann, når vannposten ikke er i bruk. Det forutsettes at vannledningen ligger i frostfri dybde.

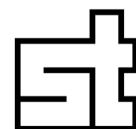
Kan leveres med vannbegrenser for 6-9 l/min – egnet som drikkevannpost.

Det er mulig å montere en slange på utløpet.

Pakninger kan skiftes uten at brønnen må graves opp.

MODELLER		Art.nr.
F101	DUO H30 vannpost	6503101
F101-1	DUO H30 vannpost – selvstengende	6503101-1
F171	DUO H30 skyllekran 1070 – passer til vask D380	
F172	DUO H 30 skyllekran 920 – passer til vask D250	
F121	DUO H9 vannpost	
F121-1	DUO H9 vannpost – selvstengende	





Frostline DUO H30

Tilslutning: 3/4" RG nippel i bunn

Utløp: 1/2" RG nippel

INSTALLASJONSMÅL	F101	F171	F172
Tappehøyde:	760 mm	1070 mm	920 mm
Standerhøyde:	900 mm	1250 mm	1100 mm

PRODUKTMÅL

Totalhøyde:	1820 mm
Totalbredde:	166 mm
Brønn:	D160 x 900 mm

FORPAKNING

Mål H-B-D:	1840 x 200 x 300 mm
Vekt:	10,5 kg komplett med brønn

VENTIL FROSTLINE®

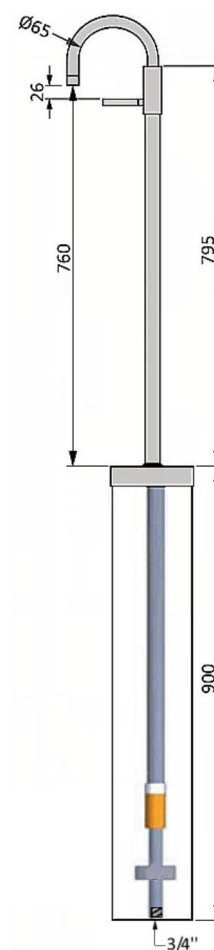
Kapasitet H30: 28-32 l/min ved 2-4 bar

Kapasitet H9: 6-9 l/min ved 2-4 bar

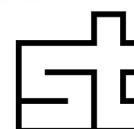
Dersom trykket overskrider 4 bar, anbefales å montere en reduksjonsventil.

TILLEGGSUTSTYR

F500	LUNA skyllevask D250
F502	LUNA skyllevask D380
F510	DUO brønning D60
F520	Låserør H i glassblåst rustfritt stål
F530	Hurtigkupling i glassblåst rustfritt stål
F921	Flexslange 300 mm med fittings



Vannposten leveres fastmontert på brønn





CLASSIC



L30

Frostline vannposter CLASSIC & DUO L30

Hærverkssikre vannposter i glassblåst syrefast stål, velegnet til offentlige parker og anlegg, golfbaner, eller alle steder hvor der er behov for en sikker vannforsyning året rundt.

Vannpost L30 kan leveres enten med manuell åpne/stengeventil, eller med selvlukkende ventil. CLASSIC leveres kun med manuell av/på betjening.

Vannpostene er utstyrt med den patenterte selvtømmende 3-veis ventilen, som tømmes for vann, når vannpostene ikke er i bruk. Det forutsettes at vannledning ligger i frostfri dybde.

L30 kan leveres med vannbegrenser for 6-9 l/min – egnet som drikkevannpost.

Det er mulig å montere en slange på utløpet.

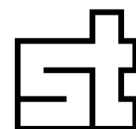
Pakninger kan skiftes uten at brønnen må graves opp.

MODELLER

F004	CLASSIC vannpost
F102	DUO L30 vannpost
F102-1	DUO L30 vannpost – selvstengende
F122	DUO L9 vannpost
F122-1	DUO L9 vannpost - selvstengende

TILLEGGSTYR

F512	Classic brønnring D60 cm
F510	DUO brønnring D60 cm
F521	Låserør for DUO L i glassblåst rustfritt stål
F530	Hurtigkupling i glassblåst rustfritt stål
F921	Flexslange 300 mm med rustfri fittings



Frostline CLASSIC

Tilslutning: 1/2" RG nippel i bunn
Utløp: 1/2" RG nippel

INSTALLASJONSMÅL

Tappehøyde: 430 mm
Standerhøyde: 795 mm

PRODUKTMÅL

Totalhøyde: 1695 mm
Brønn: D200 x 900 mm

FORPAKNING

Mål H x B x D 1740 x 200 x 380 mm
Vekt: 10,5 kg

VENTIL FROSTLINE®

Kapasitet: 18-23 l/min ved 2-4 bar

Frostline DUO L30

Tilslutning: 3/4" RG nippel i bunn
Utløp: 1/2" RG nippel

INSTALLASJONSMÅL

Tappehøyde: 520 mm
Standerhøyde: 795 mm

PRODUKTMÅL

Totalhøyde: 1695 mm
Brønn: D160 x 900 mm

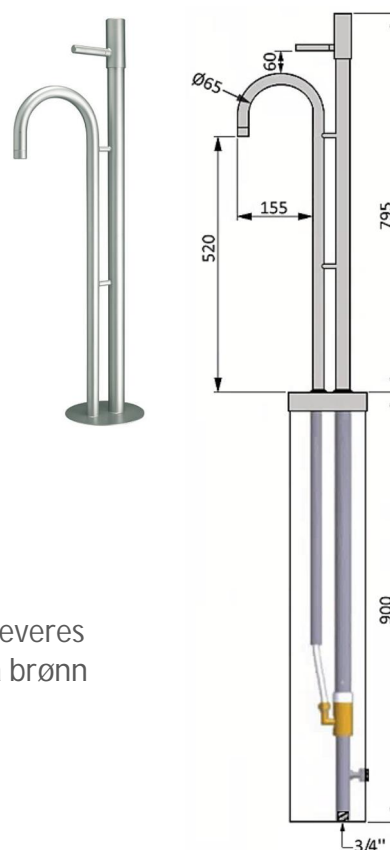
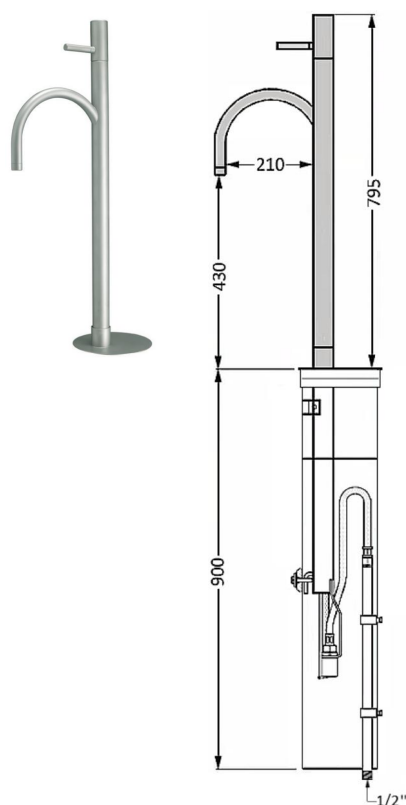
FORPAKNING

Mål H x B x D 1840 x 200 x 300 mm
Vekt: 10 kg

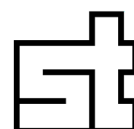
VENTIL FROSTLINE®

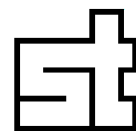
Kapasitet L30: 28-32 l/min ved 2-4 bar
Kapasitet L9: 6-9 l/min ved 2-4 bar

Dersom trykket overskrider 4 bar, anbefales å montere en reduksjonsventil.



Vannpostene leveres
fastmontert på brønn





Frostline DUO L50

Duo L50 fra Frostline er en hærverkssikker vannpost L50 i glassblåst syrefast stål, velegnet til industri og havneområder - alle steder hvor der er behov for en sikker vannforsyning året rundt.

Vannposten leveres med manuell åpne/stengeventil.

Vannposten er utstyrt med den patenterte selvtømmende 3-veis ventilen, som tømmes for vann, når vannposten ikke er i bruk. Det forutsettes at vannledningen ligger i frostfri dybde.

Det er mulig å montere en slange på utløpet.

Pakninger kan skiftes uten at brønnen må graves opp.

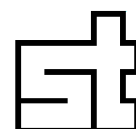
MODELLER

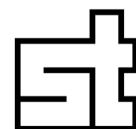
F152

DUO L50 industrivannpost

Art.nr.

6503152





Frostline WORKMAN FIXED & MOBILE industrivannpost

WORKMAN FIXED er velegnet som industrivannpost. Den er kompakt og robust, og er beregnet for helårsbruk. Passer til landbruk, industri, spyleplasser, gjenbruksplasser og lignende.

WORKMAN MOBILE leveres uten brønn, og er velegnet til bygge- og industriplasser, hvor man i kortere perioder har bruk for frostsikkert vann.

Workman mobile er ikke egnet til permanent montasje.

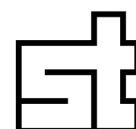
Pakninger kan skiftes uten at brønnen må graves opp.

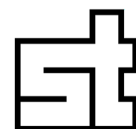
MODELLER

F801	Frostline MOBILE
F802	Frostline FIXED

Art.nr.

6503801
6503802





WORKMAN FIXED

Tilslutning: 1" RG nippel i bunn

Utløp: 3/4" RG muffe

INSTALLASJONSMÅL

Tappehøyde: 720 mm

Standerhøyde: 844 mm

PRODUKTMÅL

Totalhøyde: 1745 mm

Brønn: D160 x 900 mm

FORPAKNING

Mål H x D 1840 x D176 mm

Vekt: 8,5 kg

VENTIL FROSTLINE®

Kapasitet: 34-48 l/min ved 2-4 bar



Med brønn

WORKMAN MOBILE

Tilslutning: 1" RG nippel i bunn

Utløp: 3/4" RG muffe

INSTALLASJONSMÅL

Tappehøyde: 720 mm ved nedgraving
Til 900 mm

Standerhøyde: 844 mm

PRODUKTMÅL

Totalhøyde: 1745 mm

Brønn: D160 x 900 mm

FORPAKNING

Mål H x B x D 1840 x D70 mm

Vekt: 5,5 kg

VENTIL FROSTLINE®

Kapasitet: 34-48 l/min ved 2-4 bar



Uten brønn

